


Foto dello stato di fatto 21/08/2023



Misure del lotto _____ 2,31 x 2,13 _____

Parere preventivo A.S.L. _____ Si _____

Tonalità di colore prevalente _____ Marmo chiaro _____

Presenza di essenze arboree adiacenti _____ No _____

Il tumulo in oggetto attualmente ha dimensioni di mt 2,31 x 2,13 per l'esecuzione del tumulo è conforme con il regolamento che prevede un lotto dimensioni 2,50 x 1,90, lo stesso dista dai tumuli lato di dx fronte strada per cm 22 mentre dal lato sx pari a cm 26, pertanto il nuovo manufatto, dovrà essere realizzato nella stessa posizione attuale, estendendosi di cm 19 sul lato posteriore, conservando lo stesso allineamento con i tumuli lato strada. È fatto obbligo che il nuovo manufatto venga rivestito con marmi simili a quelli adiacenti.

Il concessionario dovrà procedere alla demolizione dell'esistente manufatto a proprie spese.

Estumulazione è a carico del servizio cimiteriale

Eventuali prescrizioni da inserire in contratto:

Dovendo il concessionario procedere alla eventuale realizzazione di un tumulo biposto non potrà superare l'altezza di mt 1,60 dal piano stradale del viale antistante al lotto come previsto dalla Delibera di G.C. n. 96 del 16/06/2011 (vedasi tavola grafica di ultima pagina).


Per quanto sopra rilevato, il lotto di che trattasi, le cui dimensioni sono pari a mt. 2,50 x mt. 2,13

potrà essere assegnato al nuovo concessionario.

NON potrà essere assegnato, in quanto _____

Il tecnico rilevatore

geom. Cataldo Primiceri _____

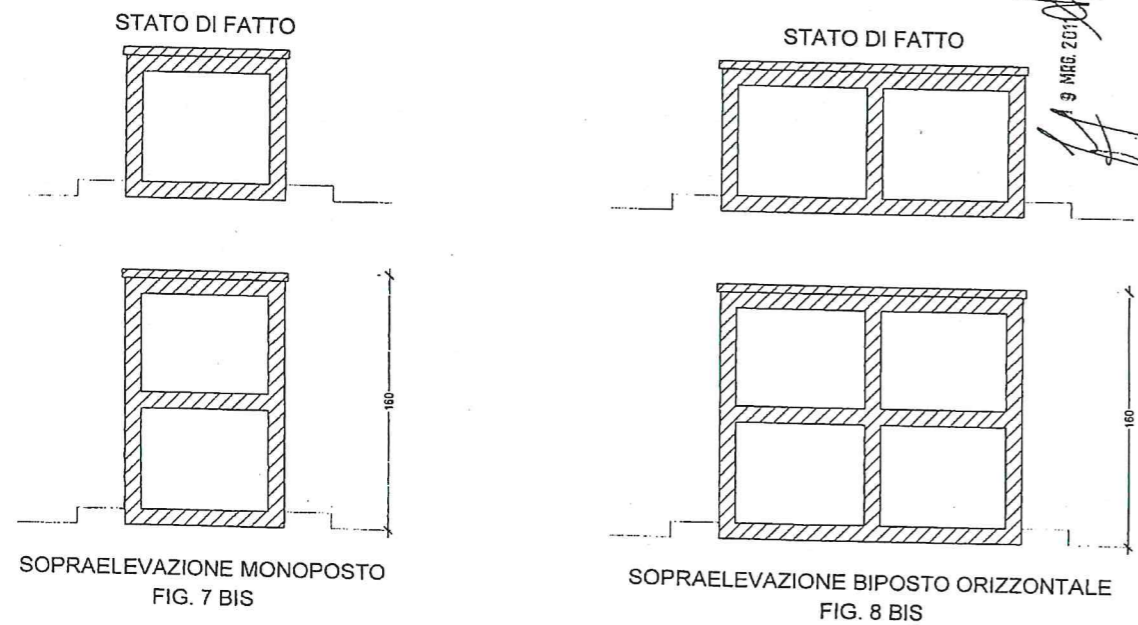


il Capo Servizio


Ing. Giancarlo CIACCIA _____



TAVOLA INTEGRATIVA ALLEGATA ALLA DELIBERA DI G.M. N. 96... DEL 16.6.2011



Cimitero di Taranto



Rilievo di manufatto cimiteriale

Tipologia _tumulo Biposto Orizzontale

Campo _27_ - Lotto _7-8_